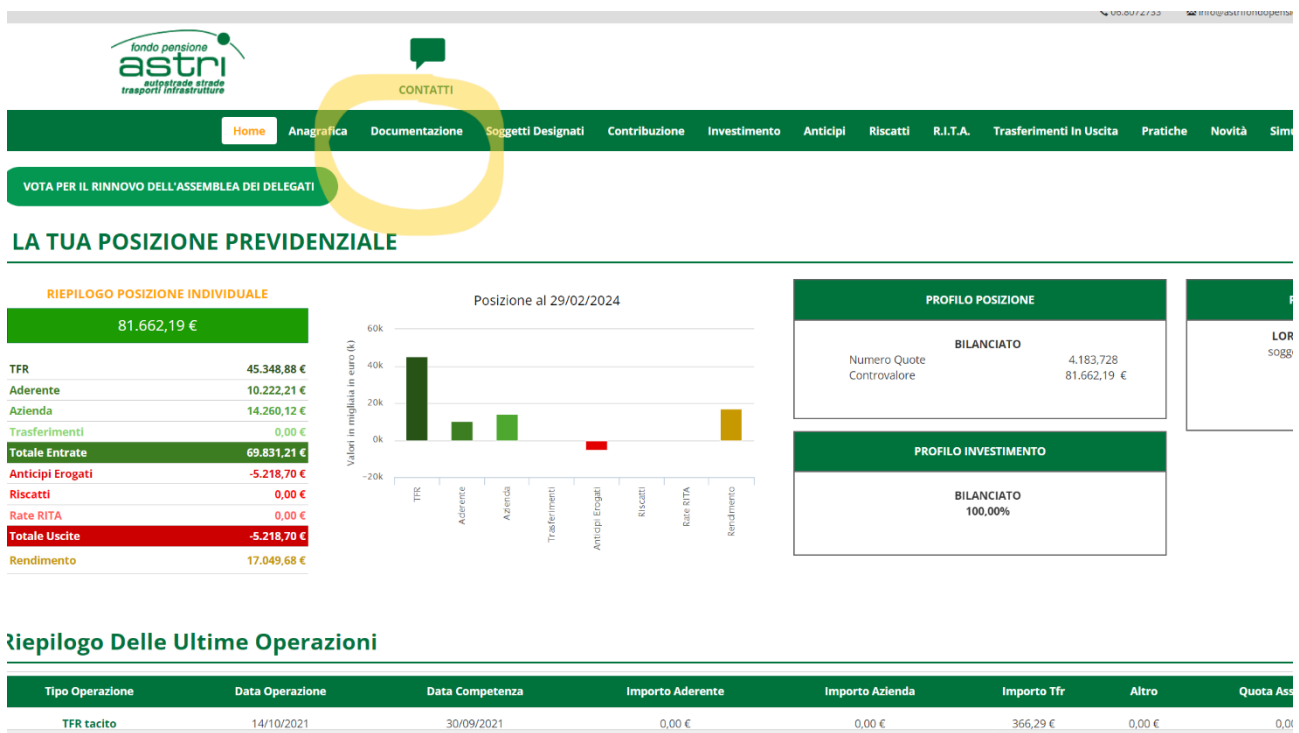


DI COSA SI TRATTA?

Dal 2020, l'estratto conto annuale ha cambiato veste e nome in "PROSPETTO DELLE PRESTAZIONI PENSIONISTICHE – FASE DI ACCUMULO" ed, entro il 31 marzo di ciascun anno, è reso disponibile nell'AREA RISERVATA di tutti gli iscritti attivi al 31/12 (con posizione superiore a € 100 ed almeno un versamento nell'anno precedente).

Il nuovo prospetto si basa sulla [delibera del 25/02/2021 della Commissione di vigilanza sui fondi pensione \(Covip\)](#) in materia di trasparenza e regolamento sulle modalità di adesione alle forme pensionistiche complementari.

A tutti coloro che hanno scelto l'invio elettronico, al momento del caricamento del documento in area riservata, sarà inviata un'apposita mail di notifica che ricorda che il prospetto è consultabile dalla sezione "DOCUMENTAZIONE" (cerchiato nell'immagine qui sotto).



INVIO POSTALE: TEMPISTICA

Gli iscritti che hanno optato per il formato cartaceo riceveranno l'estratto conto tramite posta ordinaria all'indirizzo risultante al Fondo.

Da ciò ne scaturisce la necessità che l'aderente verifichi la correttezza dell'indirizzo presente nella propria anagrafica e l'eventuale puntuale aggiornamento. Sugeriamo caldamente, appena possibile, di attivare l'opzione "COMUNICAZIONI ON-LINE", accedendo all'Area Riservata, nella sezione "ANAGRAFICA", autorizzando l'invio delle comunicazioni all'indirizzo mail indicato.

PROSPETTO: COSA CONTIENE E QUALI DATI CONTROLLARE?

I dati dell'aderente

Il Prospetto si apre con una serie di informazioni utili a identificare il Fondo e il soggetto aderente.

A seguire, è presente una serie di dati relativi all'adesione stessa, in modo da identificare in maniera inequivocabile la posizione analizzata.

In questo modo, è possibile **verificare subito i propri dati e fornire quelli della posizione in caso di comunicazioni con il Fondo.**



ASTRI FONDO PENSIONE NEGOZIALE
PER I LAVORATORI del SETTORE AUTOSTRADE, STRADE, TRASPORTI e INFRASTRUTTURE
Iscritto all'Albo tenuto dalla COVIP con il n. 148
Istituito in Italia



VIALE PARIOLI, 10 - 00197 ROMA

06.8072733

info@astrifondopensione.it
astrifondopensione@pec.it

www.astrifondopensione.it

Prospetto delle prestazioni pensionistiche - fase di accumulo (Anno 2022)

I tuoi dati^(*)

Cognome e nome:	████████████████████	Numero di iscrizione:	████████
Luogo e data di nascita:	████████████████████	Data di adesione al FONDO ASTRI:	01/03/2006
Residenza:	████████████████████ ROMA (RM)	Data di adesione alla previdenza complementare:	01/03/2006
Codice fiscale:	████████████████████	Data prevista per il pensionamento di vecchiaia:	████████
Tipologia di adesione:	COLLETTIVA		
Tipologia di soggetti che possono riscattare la posizione individuale in caso di premorienza:		Designato	



AVVERTENZE: Verifica la completezza e l'esattezza dei dati riportati; se riscontri anomalie contatta il FONDO ASTRI.

Nel caso tu voglia cambiare la tipologia dei soggetti che possono riscattare la posizione individuale in caso di premorienza contatta il FONDO ASTRI.



Accedendo all'area riservata puoi verificare i dati personali del soggetto da te designato.

^(*) I dati personali in possesso della forma pensionistica complementare sono trattati nel rispetto del Regolamento (UE) 2016/679 e del decreto legislativo 196/2003 (Codice in materia di protezione dei dati personali) e, in tale ambito sono trasmessi a soggetti o a società esterne che forniscono servizi strettamente connessi e strumentali all'attività della forma pensionistica complementare medesima, nonché alla COVIP per i compiti istituzionali dell'Autorità, e ad altri organismi di vigilanza nei casi previsti dalla normativa vigente.

I CONTENUTI IN BREVE

PAGINA (1)

I tuoi dati personali e quelli relativi alla tua posizione al Fondo

QUANTO HAI MATURATO alla data del 31/12 dell'anno precedente – tenendo conto anche dei rendimenti e degli eventuali anticipi richiesti nel tempo

Quanto hai finora maturato nella tua posizione individuale



⁽¹⁾ L'importo comprende i contributi del lavoratore, del datore di lavoro (incluso il contributo aggiuntivo), il TFR, nonché i contributi derivanti dalla conversione dei premi di risultato ed i trasferimenti derivanti da altra forma pensionistica.

⁽²⁾ L'importo è al netto della fiscalità e dei costi.

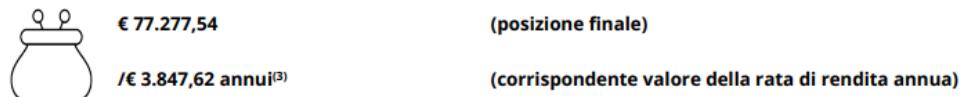


Consulta il Paragrafo 'Come si è formata la tua posizione individuale', nella Sezione 'La tua posizione individuale'.

Quanto potresti ricevere alla pensione: una prima proiezione della tua POSIZIONE FINALE se continui con l'attuale ritmo contributivo

Quanto potresti ricevere quando andrai in pensione

Se continuerai a contribuire, come stai facendo ora, al **MOMENTO DEL PENSIONAMENTO** potresti avere:



⁽³⁾ Gli importi sopra riportati sono al lordo della fiscalità e sono espressi in termini reali. La tipologia di rendita a cui si fa riferimento è la rendita vitalizia immediata.



AVVERTENZA: Gli importi sopra riportati sono proiezioni fondate su ipotesi di calcolo definite dalla COVIP e potrebbero risultare differenti da quelli effettivamente maturati al momento del pensionamento. Le indicazioni fornite non impegnano pertanto in alcun modo né il FONDO ASTRÌ né la COVIP.

Tieni inoltre in considerazione che la posizione individuale è soggetta a variazioni in conseguenza della variabilità dei rendimenti effettivamente conseguiti dalla gestione e che le prestazioni pensionistiche sono soggette a tassazione.



Trovi informazioni sulla metodologia e le ipotesi utilizzate al seguente indirizzo <http://www.astrifondopensione.it/cms/resource/953/ipotesi-simulazione-istruzionicovip-2020.pdf>. Sul sito web del FONDO ASTRÌ (www.astrifondopensione.it) puoi inoltre realizzare simulazioni personalizzate della tua pensione complementare futura.

il DETTAGLIO delle tue operazioni e dei risultati finanziari – dalla DATA DI ISCRIZIONE e nel SINGOLO ANNO

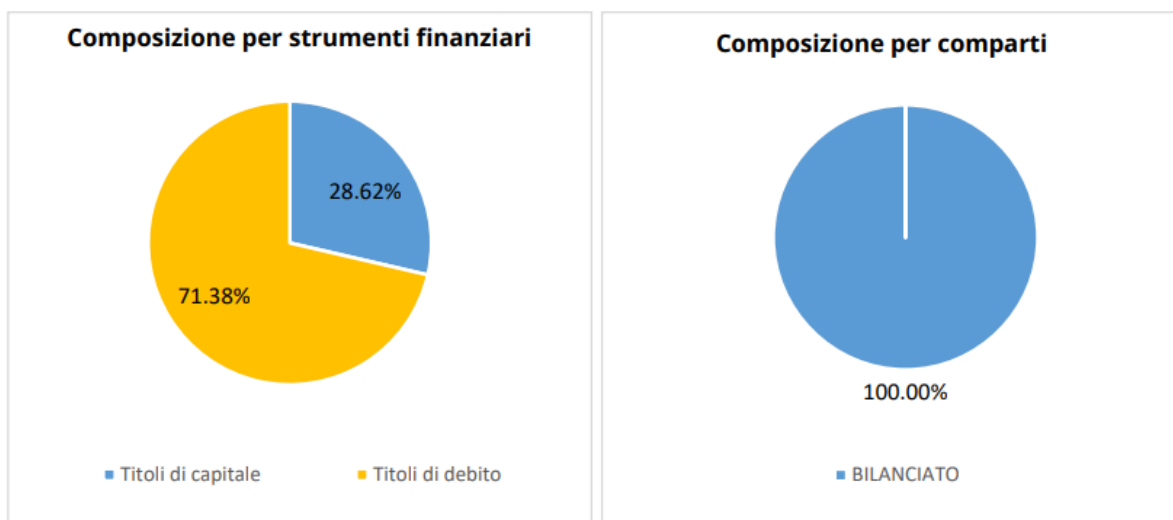
un'ANALISI DEL TUO INVESTIMENTO: composizione e quote acquistate/riscattate nel corso dell'anno

La tua posizione individuale

▪ Come si è formata la tua posizione individuale

Posizione individuale al 31/12/2021		85.507,03	
Sviluppo della posizione individuale		Dall'iscrizione	Nel corso del 2022
Hai versato	<i>contributi lavoratore</i>	10.222,21	0,00
	<i>contributi datore di lavoro</i>	14.160,12	0,00
	<i>TFR</i>	45.348,88	0,00
	<i>contributi aggiuntivi del datore di lavoro</i>	100,00	0,00
	<i>premi di risultato</i>	0,00	0,00
	<i>reintegri di anticipazioni</i>	0,00	0,00
	<i>trasferimenti da altra forma pensionistica</i>	0,00	0,00
Hai già richiesto	<i>anticipazioni</i>	-5.218,70	0,00
	<i>riscatti parziali</i>	0,00	0,00
	<i>RITA (l'importo rappresenta la somma delle rate corrisposte al lordo degli eventuali costi amministrativi per l'erogazione)</i>	0,00	0,00
Risultato netto della gestione		11.184,09	-9.710,43
Posizione individuale al 31/12/2022		75.796,60	

▪ Come è composta la tua posizione individuale



LE SINGOLE OPERAZIONI registrate nel corso dell'anno

Esattamente come nell'estratto conto di un conto corrente, il documento contiene la **tabella riepilogativa di tutte le operazioni fatte nel corso dell'anno** cui si riferisce il documento, dunque:

- contributi versati;
- eventuali anticipazioni e riscatti.

Informazioni di dettaglio sulla tua posizione individuale

▪ Dettaglio delle operazioni effettuate nell'anno

Tipo Ope*	Data Ope.	Comparto	Entrate				Uscite	Spese dirett. a carico	Ammon. investito/disinvestito	Data val. quota	Val. quota	N. quote
			Contr. lav.	Contr. dat. lav.	TFR	Altro						
CT	26/01/22	BILANCIATO	234,48	468,92	884,70	0,00	0,00	0,00	1.588,10	31/01	20,160	78,775
CT	06/10/22	BILANCIATO	243,65	517,76	907,26	0,00	0,00	0,00	1.668,67	31/10	18,270	91,334
CT	06/10/22	BILANCIATO	183,02	366,04	681,42	0,00	0,00	0,00	1.230,48	31/10	18,270	67,349
CT	25/11/22	BILANCIATO	269,19	605,67	986,52	0,00	0,00	0,00	1.861,38	30/11	18,698	99,550
TOTALE		BILANCIATO	930,34	1.958,39	3.459,90	0,00	0,00	0,00	6.348,63			337,008

*Legenda operazioni

CT

Contributo

AVVERTENZA:



Verifica la correttezza delle informazioni riportate (in caso di anomalie contatta il FONDO ASTR).
Ricorda che i contributi sopra riportati sono soltanto quelli che, nel corso dell'anno, sono stati effettivamente versati alla forma pensionistica complementare e già attribuiti alla posizione individuale.

I contributi relativi all'ultimo periodo di contribuzione dell'anno, se versati nel corso dell'anno successivo, verranno riportati nel prossimo prospetto.

Il riepilogo sugli aspetti fiscali legati ai **VERSAMENTI ECCEDENTI LA SOGLIA DI DEDUCIBILITÀ** ed i **PREMI DI RISULTATO**

Questa sezione fornisce **informazioni circa i contributi versati ma non dedotti fiscalmente** e quelli che derivano dalla conversione dei premi di risultato (premi di produttività).

Questi ultimi, infatti, se convertiti in contributi per il fondo pensione, godono di un **regime fiscale di esenzione totale**.

RISULTATI DELLA GESTIONE FINANZIARIA con riferimento all'ultimo anno e a quelli passati

Informazioni di carattere generale

▪ I rendimenti e la gestione finanziaria

Comparti	Sostenibilità ^(*)	Rendimenti netti medi annui			
		2022	3 anni (2020 - 2022)	5 anni (2018 - 2022)	10 anni (2013 - 2022)
BILANCIATO	Si	-11,36%	-0,75%	0,86%	3,05%
Benchmark		-11,98%	-1,22%	1,08%	3,15%

^(*) **Comparti caratterizzati da una politica di investimento che promuove caratteristiche ambientali o sociali o ha come obiettivi investimenti sostenibili.**



AVVERTENZA: Si ricorda che i rendimenti passati non sono necessariamente indicativi di quelli futuri e vanno guardati prendendo a riferimento orizzonti temporali ampi.

Nell'esaminare i dati sui rendimenti occorre tenere presente che:

- i dati di rendimento non tengono conto dei costi gravanti direttamente sull'aderente;
- il rendimento del comparto risente degli oneri di gestione che invece non influenzano l'andamento del *benchmark*; il rendimento del comparto e il *benchmark* sono calcolati al netto degli oneri fiscali.

dettaglio dei costi (TER) dell'anno passato

▪ **I costi**

Costi (TER) ⁽⁷⁾ - 2022			
Comparti	Oneri di gestione finanziaria	Oneri di gestione amministrativa	TOTALE
BILANCIATO	0,12%	0,16%	0,28%
GARANTITO	0,28%	0,16%	0,44%

⁽⁷⁾ Il Total Expenses Ratio (TER) esprime l'incidenza dei costi effettivamente sostenuti nell'anno per la gestione finanziaria e amministrativa (ad eccezione degli oneri connessi alla negoziazione dei titoli e di quelli fiscali) sul patrimonio del comparto alla fine del 2022.



È possibile acquisire ulteriori informazioni sulle caratteristiche dei comparti del FONDO ASTRI, sull'andamento della gestione e i costi del FONDO ASTRI consultando la Nota informativa (www.astrifondopensione.it).

tutti i CONTATTI ed i RIFERIMENTI per trovare maggiori informazioni sul fondo pensione

Dove trovare altre informazioni

▪ **Dove trovare la documentazione informativa**

Sul sito web www.astrifondopensione.it sono resi disponibili tutti i documenti di cui la normativa e la COVIP ne prevedono la pubblicazione e ogni altro documento e/o informazione di carattere generale utile all'aderente (ad esempio, lo Statuto, la Nota informativa, ecc.).

▪ **Altre informazioni rilevanti**

Per ulteriori informazioni di carattere generale in materia di previdenza complementare puoi consultare la Guida introduttiva alla previdenza complementare che la COVIP mette a disposizione sul proprio sito web (www.covip.it).

▪ **Cosa puoi fare nell'area riservata**

Accedendo all'area riservata puoi:

- verificare i dati personali (propri e dei soggetti designati);
- verificare i dati relativi alla tua contribuzione;
- verificare la tua posizione e l'evolversi della stessa;
- realizzare proiezioni personalizzate attraverso l'utilizzo di motori di calcolo e avere informazioni dettagliate in merito alle ipotesi utilizzate per il calcolo.

▪ **Come contattare il FONDO ASTRI**

Puoi contattare telefonicamente il FONDO ASTRI chiamando il numero 06.8072733.

Sono inoltre attivi i servizi e-mail: info@astrifondopensione.it e astrifondopensione@pec.it.

In alternativa, puoi scrivere al seguente indirizzo: VIALE PARIOLI, 10 - 00197 ROMA.